

# ÅRSREDOVISNING

för

## LBC Värm-Dal Förvaltning AB

Org.nr. 556588-6347

Styrelsen får härmed avlämna årsredovisning för räkenskapsåret 2021-01-01--2021-12-31.

| Innehåll                 | Sida |
|--------------------------|------|
| - förvaltningsberättelse | 2    |
| - resultaträkning        | 3    |
| - balansräkning          | 4    |
| - noter                  | 6    |
| - underskrifter          | 6    |

**FÖRVALTNINGSBERÄTTELSE**

Årsredovisningen är upprättad i svenska kronor, SEK.

**Verksamheten****Allmänt om verksamheten**

Bolaget med säte i Åmåls kommun bedriver förvaltning av aktier och värdepapper.

**Flerårsöversikt**

|                                   | 2021  | 2020   | 2019   | 2018    |
|-----------------------------------|-------|--------|--------|---------|
| Nettoomsättning                   | 0     | 0      | 0      | 0       |
| Resultat efter finansiella poster | 6 567 | -5 633 | -5 433 | -73 184 |
| Soliditet (%)                     | 96,68 | 80,58  | 96,67  | 96,73   |

Definitioner av nyckeltal, se noter

**Förändringar i eget kapital**

|                         | Aktiekapital | Reserv-<br>fond | Fritt eget<br>kapital |
|-------------------------|--------------|-----------------|-----------------------|
| Belopp vid årets ingång | 300 000      | 1 000           | -16 126               |
| Årets resultat          |              |                 | 6 567                 |
| Belopp vid årets utgång | 300 000      | 1 000           | -9 559                |

**Resultatdisposition**

Medel att disponera:

Balanserat resultat

-16 126

Årets resultat

6 567

-9 559

Förslag till disposition:

Balanseras i ny räkning

-9 559

-9 559

Beträffande bolagets resultat och ställning i övrigt hänvisas till efterföljande resultat- och balansräkningar med tillhörande noter.

## RESULTATRÄKNING

|  | Not | 2021-01-01<br>2021-12-31 | 2020-01-01<br>2020-12-31 |
|--|-----|--------------------------|--------------------------|
| <b>Rörelseintäkter, lagerförändringar m.m.</b>         |     |                          |                          |
| Nettoomsättning  |     | 0                        | 0                        |
| <b>Summa rörelseintäkter, lagerförändringar m.m.</b>   |     | <u>0</u>                 | <u>0</u>                 |
| <b>Rörelsekostnader</b>                                |     |                          |                          |
| Övriga externa kostnader                               |     | -16 825                  | -16 200                  |
| <b>Summa rörelsekostnader</b>                          |     | <u>-16 825</u>           | <u>-16 200</u>           |
| <b>Rörelseresultat</b>                                 |     | -16 825                  | -16 200                  |
| <b>Finansiella poster</b>                              |     |                          |                          |
| Resultat från övriga finansiella anläggningstillgångar |     | 23 392                   | 10 567                   |
| <b>Summa finansiella poster</b>                        |     | <u>23 392</u>            | <u>10 567</u>            |
| <b>Resultat efter finansiella poster</b>               |     | 6 567                    | -5 633                   |
| <b>Resultat före skatt</b>                             |     | 6 567                    | -5 633                   |
| <b>Skatter</b>   |     |                          |                          |
| Skatt på årets resultat                                |     | 0                        | 0                        |
| <b>Årets resultat</b>                                  |     | <u>6 567</u>             | <u>-5 633</u>            |

**BALANSRÄKNING**

|  |            | 2021-12-31     | 2020-12-31     |
|--|------------|----------------|----------------|
| <b>TILLGÅNGAR</b>                              | <b>Not</b> |                |                |
| <b>Anläggningstillgångar</b>                   |            |                |                |
| <b>Finansiella anläggningstillgångar</b>       |            |                |                |
| Andra långfristiga värdepappersinnehav         | 2          | 248 580        | 337 188        |
| <b>Summa finansiella anläggningstillgångar</b> |            | <u>248 580</u> | <u>337 188</u> |
| <b>Summa anläggningstillgångar</b>             |            | 248 580        | 337 188        |
| <b>Omsättningstillgångar</b>                   |            |                |                |
| <b>Kortfristiga fordringar</b>                 |            |                |                |
| Övriga fordringar                              |            | 40 684         | 2 943          |
| <b>Summa kortfristiga fordringar</b>           |            | <u>40 684</u>  | <u>2 943</u>   |
| <b>Kassa och bank</b>                          |            |                |                |
| Kassa och bank                                 |            | 12 177         | 13 377         |
| <b>Summa kassa och bank</b>                    |            | <u>12 177</u>  | <u>13 377</u>  |
| <b>Summa omsättningstillgångar</b>             |            | 52 861         | 16 320         |
| <b>SUMMA TILLGÅNGAR</b>                        |            | <b>301 441</b> | <b>353 508</b> |

| <b>BALANSRÄKNING</b>                         | <b>2021-12-31</b> | <b>2020-12-31</b> |
|--|-------------------|-------------------|
| <b>EGET KAPITAL OCH SKULDER</b>              | <b>Not</b>        |                   |
| <b>Eget kapital</b>                          |                   |                   |
| <b>Bundet eget kapital</b>                   |                   |                   |
| Aktiekapital                                 | 300 000           | 300 000           |
| Reservfond                                   | 1 000             | 1 000             |
| <b>Summa bundet eget kapital</b>             | <u>301 000</u>    | <u>301 000</u>    |
| <b>Fritt eget kapital</b>                    |                   |                   |
| Balanserat resultat                          | -16 126           | -10 493           |
| Årets resultat                               | 6 567             | -5 633            |
| <b>Summa fritt eget kapital</b>              | <u>-9 559</u>     | <u>-16 126</u>    |
| <b>Summa eget kapital</b>                    | 291 441           | 284 874           |
| <b>Kortfristiga skulder</b>                  |                   |                   |
| Övriga skulder                               | 0                 | 58 634            |
| Upplupna kostnader och förutbetalda intäkter | 10 000            | 10 000            |
| <b>Summa kortfristiga skulder</b>            | <u>10 000</u>     | <u>68 634</u>     |
| <b>SUMMA EGET KAPITAL OCH SKULDER</b>        | <b>301 441</b>    | <b>353 508</b>    |

## NOTER

### Not 1 Redovisningsprinciper

Årsredovisningen är upprättad i enlighet med årsredovisningslagen och Bokföringsnämndens allmänna råd (BFNAR 2016:10) om årsredovisning i mindre företag.

### Noter till balansräkningen

| Not 2 Andra långfristiga värdepappersinnehav | 2021-12-31 | 2020-12-31 |
|--|------------|------------|
| Ingående anskaffningsvärden                  | 337 188    | 270 621    |
| Inköp  | 112 000    | 112 000    |
| Försäljningar                                | -200 608   | -45 433    |
| Utgående anskaffningsvärden                  | 248 580    | 337 188    |
| Redovisat värde                              | 248 580    | 337 188    |

### Övriga noter

| Not 3 Ställda säkerheter | 2021-12-31 | 2020-12-31 |
|--------------------------|------------|------------|
| Företagsinteckningar     | 250 000    | 250 000    |
| Summa ställda säkerheter | 250 000    | 250 000    |

### Not 4 Definition av nyckeltal


Soliditet

Justerat eget kapital i procent av balansomslutning


Åmål 2022-05-24

  
Niclas Rögne

  
Hans Albinsson

  
Freddy Andersson


  
Jan Arvidsson

  
Claes Jansson

  
Andréas Pousi

  
Peter Möller

Min revisionsberättelse har lämnats den 24 maj 2022.



Claes Palmén  
Auktoriserad revisor FAR